

NOVA Wood, NOVA, LIGHT, JAZZ

Hochtische

JAZZ design von Christina Strand and Niels Hvass | Dänemark

TECHNISCHE INFORMATIONEN



NOVA Wood

Tischplatte

- 25 mm MFC (Melamin) mit 2 mm ABS-Kante;
- 26 mm MDF Beschichtung in HPL mit abgeschrägten eingefärbten Kanten;
- Abgeschrägte eingefärbte Kanten: in weiß oder schwarz;
- Die Kanten der abgeschrägten Tischplatte sind abgerundet: R100 mm;
- 10 mm Abstand zwischen den Beinen und der Tischplatte.

Gestell

- Metallrohr - 40x20 mm;
- Mit geschweißten Metallplatten für Fixierung der Beine;
- Pulverbeschichtetes Metall.

Zentraler Fußbalken

- Abmessungen - 60x48 mm;
- Lackiertes und gebeiztes Vollholz, Esche natur;
- Verleimte Holzkonstruktion.

Beine

- Lackiertes und gebeiztes Vollholz, Esche natur;
- Verleimte Holzkonstruktion;
- Mit Metaleinsätzen für die Fixierung;
- Höhenverstellbare Kunststoffbeine (+10 mm).



NOVA

Tischplatte

- 25 mm MFC (Melamin) mit 2 mm ABS-Kante.

Gestell

- Metallrohr - 40x20 mm;
- Mit geschweißten Metallplatten für Fixierung der Beine;
- Pulverbeschichtetes Metall, Farbe passt zu den Beinen.

Zentraler Fußbalken

- Metallrohr - 35x35 mm;
- Mit geschweißten Metallplatten für Fixierung der Bolzen;
- Pulverbeschichtetes Metall, Farbe passt zu den Beinen.

Beine

- Geschweißte Metallrohre - 40x40 mm;
- Pulverbeschichtetes Metall;
- Höhenverstellbare Kunststoffbeine (+10 mm).



LIGHT

Tischplatte

- 25 mm MFC (Melamin) mit 2 mm ABS-Kante.

Zentraler Fußbalken

- Metallrohr – 35x2 mm;
- Seitliche Fixierplatten - 86 mm;
- Pulverbeschichtetes Metall.

Verbindung für Beine und Stabilität

- 25 mm MFC (Melamin) mit 2 mm ABS-Kante;
- Höhenverstellbare Kunststoffbeine (+10 mm).



JAZZ

Tischplatte

- 25 mm MFC (Melamin) mit 2 mm ABS-Kante;
- Weiße Farbe;
- 8 mm Abstand zwischen Gestell und Tischplatte.

Metallbalken unter dem Schreibtisch

- Metallrohr - 40x20 mm;
- Mit geschweißten Metallplatten für Fixierung der Beine;
- Pulverbeschichtetes Metall, Farbe passt zu den Beinen.

Beine



- Metallrohr – 70x20 mm;
- Pulverbeschichtetes Metall;
- Höhenverstellbare Füße sind mit schwarz lackiertem MDF verkleidet (+10mm).

GARANTIE

- 5 Jahre

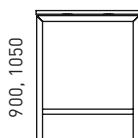

BEREICH

NOVA Wood



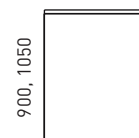

NOVA

1600, 1800



LIGHT

1600, 1800



JAZZ

1800

